



Komunikacija staršev s šolo

Informativna predstavitev

www.lopolispro.si



LoPolis **PRO**

Kaj je LoPolis PRO in kaj omogoča?


LoPolis PRO je celovita **digitalna rešitev**, ki tako učencem kot staršem **omogoča komunikacijo s šolo**.

Starši si s storitvijo LoPolis PRO za starše lahko vsako leto zagotovite vpogled v:

- ocene,
- napovedana preverjanja/ocenjevanja znanja,
- izostanke in številne druge pomembne informacije.

LoPolis PRO ponuja sodobno rešitev, ki staršem omogoča neposredno in učinkovito komunikacijo s šolo.

www.lopolispro.si





Potrditev vaših kontaktnih podatkov

S potrditvijo vaših kontaktnih podatkov z varnostno kodo zagotovite **nemoteno in varno komunikacijo med vami in šolo.**

Konec avgusta/pričetek septembra s strani šole prejmete **obvestilo za potrditev kontaktnih podatkov**, preko katerih želite, da šola komunicira z vami.

Po opravljeni potrditvi boste prejeli dostopne podatke za dostop do portala za starše LoPolis PRO.


Postopek potrditve se lahko izvede na dva načina:

Preko e-mail naslova

Preko SMS sporočila

www.lopolispro.si

Osnovne možnosti komunikacije



Preko **portala LoPolis PRO** vam šola omogoča osnovno storitev komunikacije s šolo.

LoPolis START

- Izmenjava sporočil s šolo,
- prijava in odjava prehrane,
- vpogled v urnik in dogodke na šoli.

Starši se lahko odločite, da ne želite elektronske komunikacije s šolo.

Starši pa imate na voljo tudi celovito storitev elektronske komunikacije.



www.lopolispro.si

Celovita storitev za starše

LoPolis PRO

Storitev vključuje:

- pregled urnika,
- prijavo in odjavo prehrane,
- preprosto komunikacijo preko sporočil,
- pregled vseh ocen,
- pregled napovedanih preverjanj in ocenjevanj,
- pregled domačih nalog,
- pregled izostankov,
- pregled pohval, komentarjev in izboljšav,
- **prilagodljivo obveščanje** (ocene, izostanki, napovedana ocenjevanja, pohvale, komentarji in izboljšave).

Cena **29,90€** velja za tekoče šolsko leto.



www.lopolispro.si

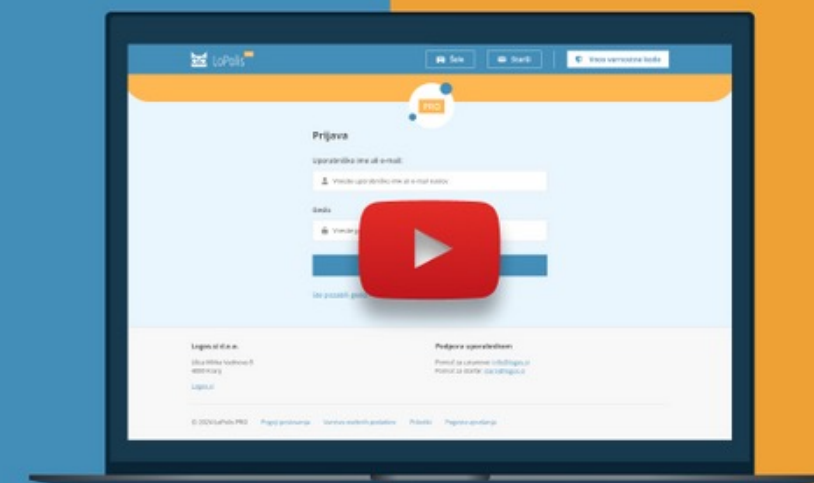
Kako kot starš do dostopnih/prijavnih podatkov?

S strani šole prejmete elektronsko ali SMS obvestilo, ki vas vodi skozi postopek preverjanje kontaktnih podatkov.

Po potrditvi kontaktov prejmete dostopne podatke za prijavo na portal LoPolis PRO.

✉ starsi@logos.si

Dostopni podatki za starše.



Kako urejati prijavo in odjavo od prehrane?

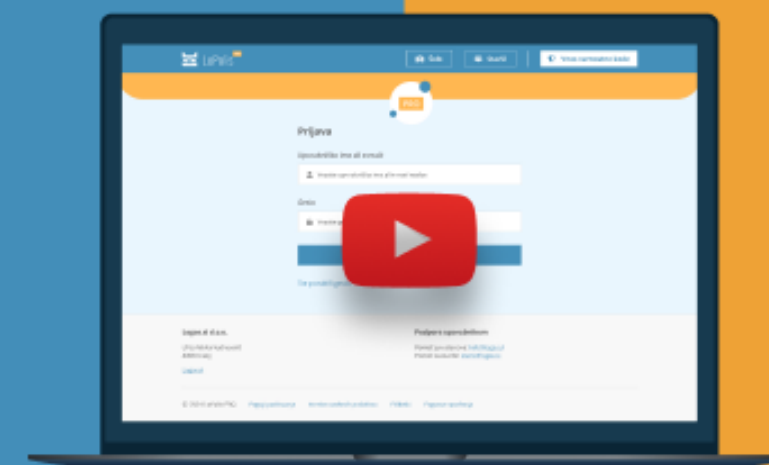
Prehrano lahko urejate preko portala za starše Lopolis PRO, v katerega se prijavite preko spletnega brskalnika na www.lopolispro.si

Po prijavi na portal levo v meniju kliknite na zavihek '**Prehrana**'.

Izberite željen meni za zajtrk, malico ali kosilo ter obvezno potrdite.

Enako storite, če se želite odjaviti. Levo v meniju kliknite na zavihek '**Prehrana**', izberite želeni datum, ter označite 'Odjava'.

Prijava in odjava na prehrano

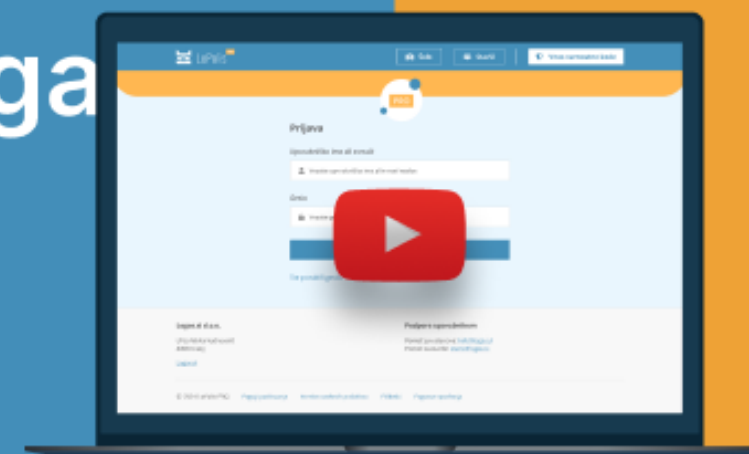


Kako postopati v primeru pozabljenega/izgube gesla?

Novo geslo lahko pridobite na prijavnem obrazcu, ki se nahaja na strani www.lopolispro.si

1. Na prijavnem obrazcu kliknete na gumb '**Ste pozabili geslo?**'.
2. Vpišite vaš elektronski naslov, kamor boste prejeli povezavo za ponastavitev gesla.

Ponastavitev pozabljenega gesla



Kako spremenim ali obnovim geslo?

Geslo lahko spremenite preko portala za starše Lopolis PRO, v katerega se prijavite preko spletnega brskalnika na www.lopolispro.si

1. Na **portalu LoPolis PRO** levo v meniju kliknite na zavihek '**Nastavitve**' in pod zadnjo točko izberite '**Spremeni svoje geslo**'.
2. V prvo polje vpišite svoje staro geslo ter nato dvakrat novo in ga obvezno potrdite s klikom na gumb '**spremeni geslo**'.
3. Pri nastavitvi novega gesla upoštevajte varnostna priporočila za oblikovanje močnega gesla.

Ponastavitev pozabljenega gesla

