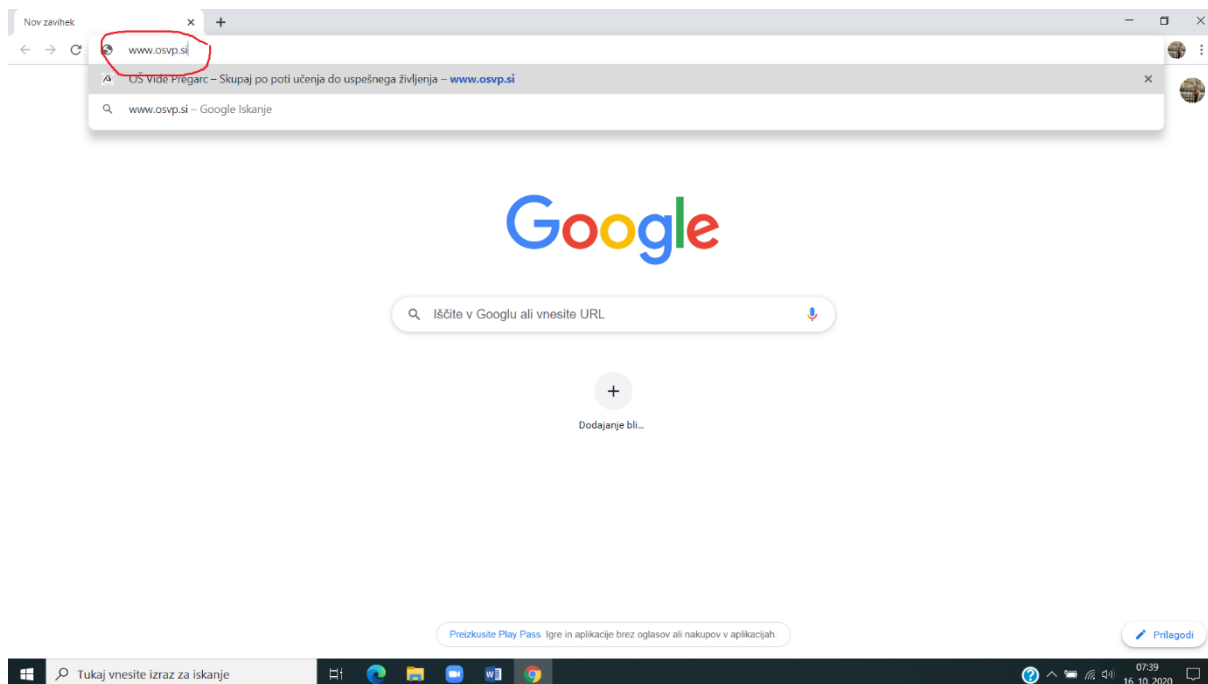
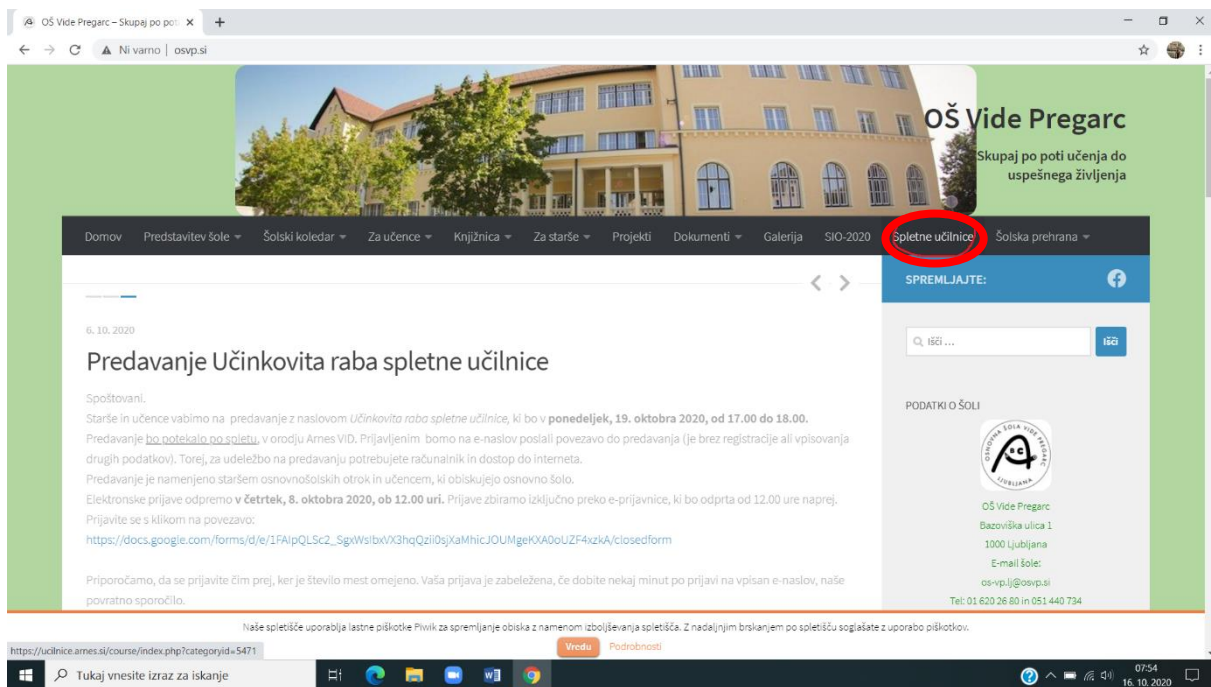


NAVODILA ZA VPIS V SPLETNO UČILNICO

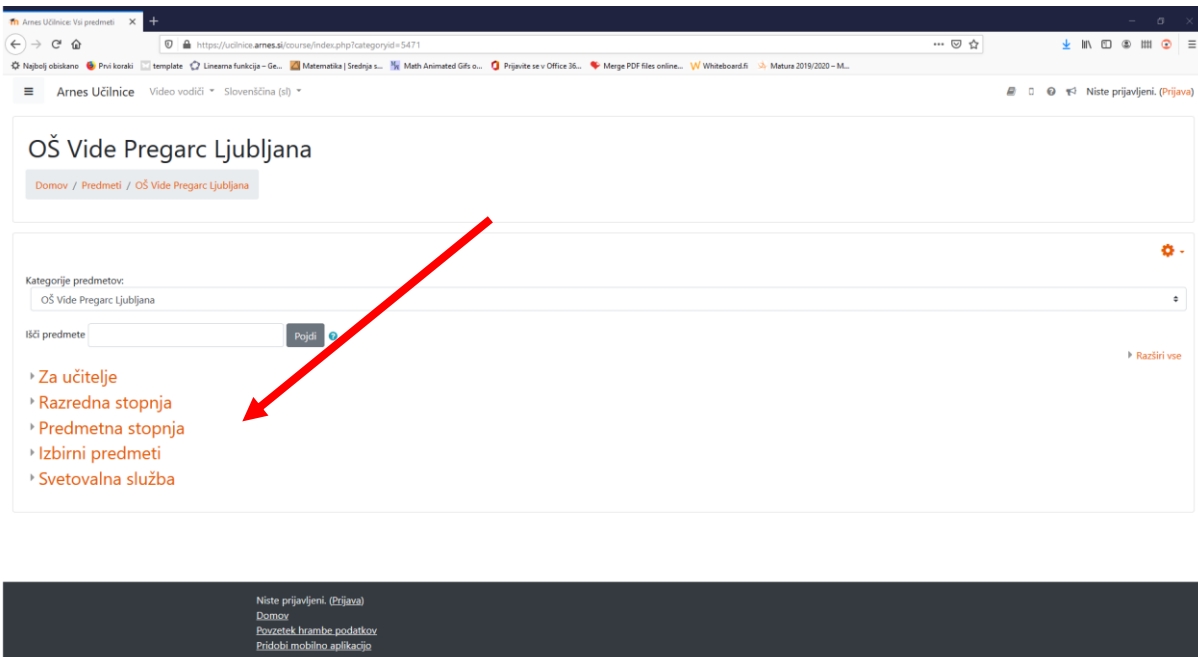
1. ODPRI INTERNET IN V ISKALNIK VNESI <https://www.osvp.si/>



2. POIŠČI SPLETNE UČILNICE

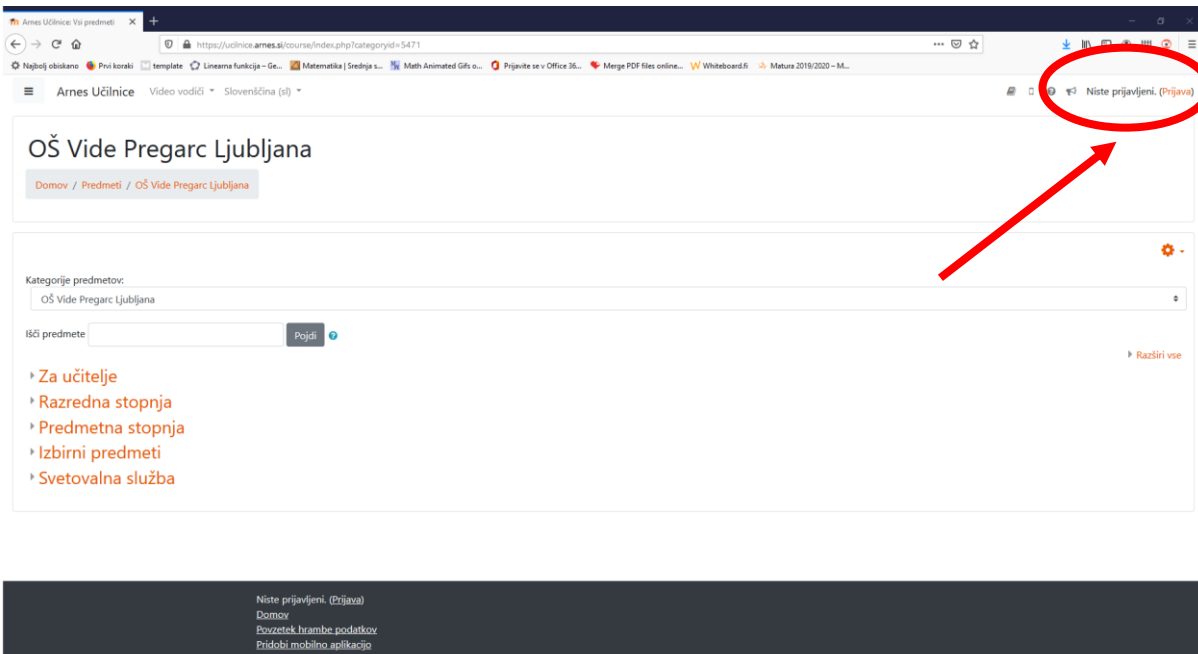


3. IZBERI STOPNJO IN RAZRED, KI GA OBISKUJEŠ.



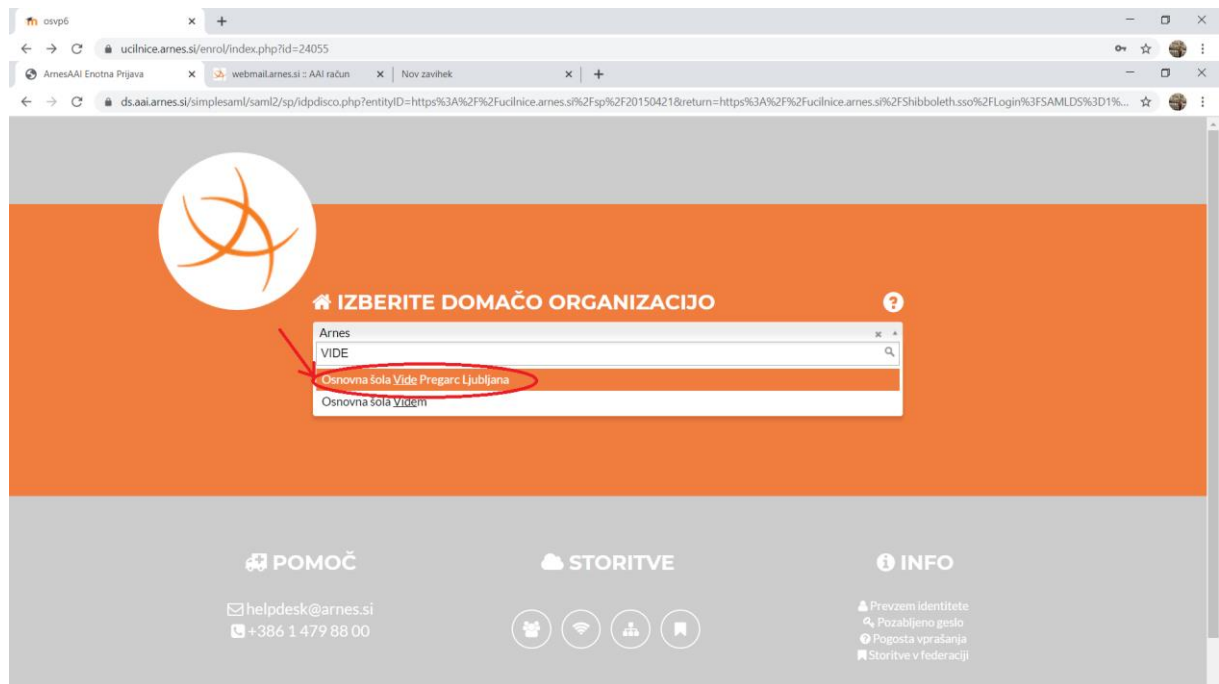
The screenshot shows the website interface for OŠ Vide Pregarc Ljubljana. At the top, there is a navigation bar with the site name and a 'Niste prijavljeni. (Prijava)' link. Below this, the page title 'OŠ Vide Pregarc Ljubljana' is displayed. A breadcrumb trail shows 'Domov / Predmeti / OŠ Vide Pregarc Ljubljana'. The main content area is titled 'Kategorije predmetov:' and contains a search bar with 'OŠ Vide Pregarc Ljubljana' entered. Below the search bar is a 'Pojdi' button. To the right of the search bar is a 'Razširi vse' link. Underneath, there is a list of categories: 'Za učitelje', 'Razredna stopnja', 'Predmetna stopnja', 'Izbirni predmeti', and 'Svetovalna služba'. A red arrow points to the 'Razredna stopnja' option. At the bottom of the page, there is a dark footer with the text 'Niste prijavljeni. (Prijava)', 'Domov', 'Povzetek hrambe podatkov', and 'Pridobi mobilno aplikacijo'.

4. PRIJAVI SE Z UPORABNIŠKIM IMENOM IN GESLOM, KI SI GA DOBIL/A PRI RAZREDNIČARKI/RAZREDNIKU.

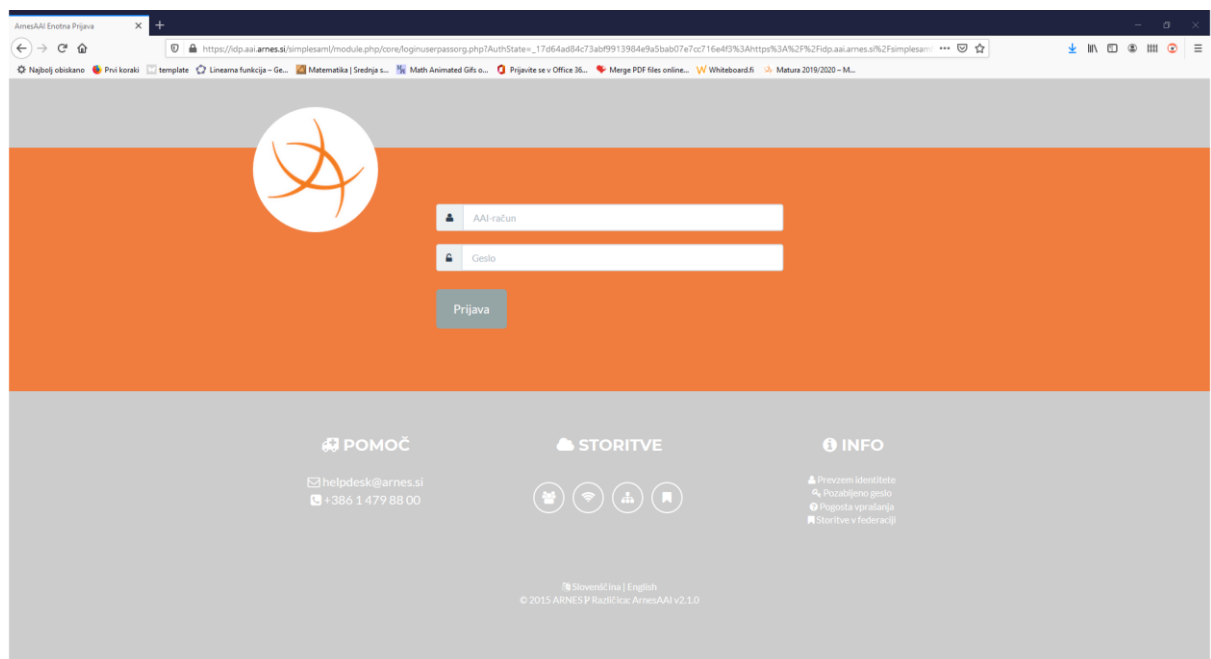


This screenshot is identical to the one above, showing the same website interface. However, the 'Niste prijavljeni. (Prijava)' link in the top right corner is circled in red. A red arrow points from the bottom right towards this link. The rest of the page content, including the search bar and category list, remains the same as in the previous screenshot.

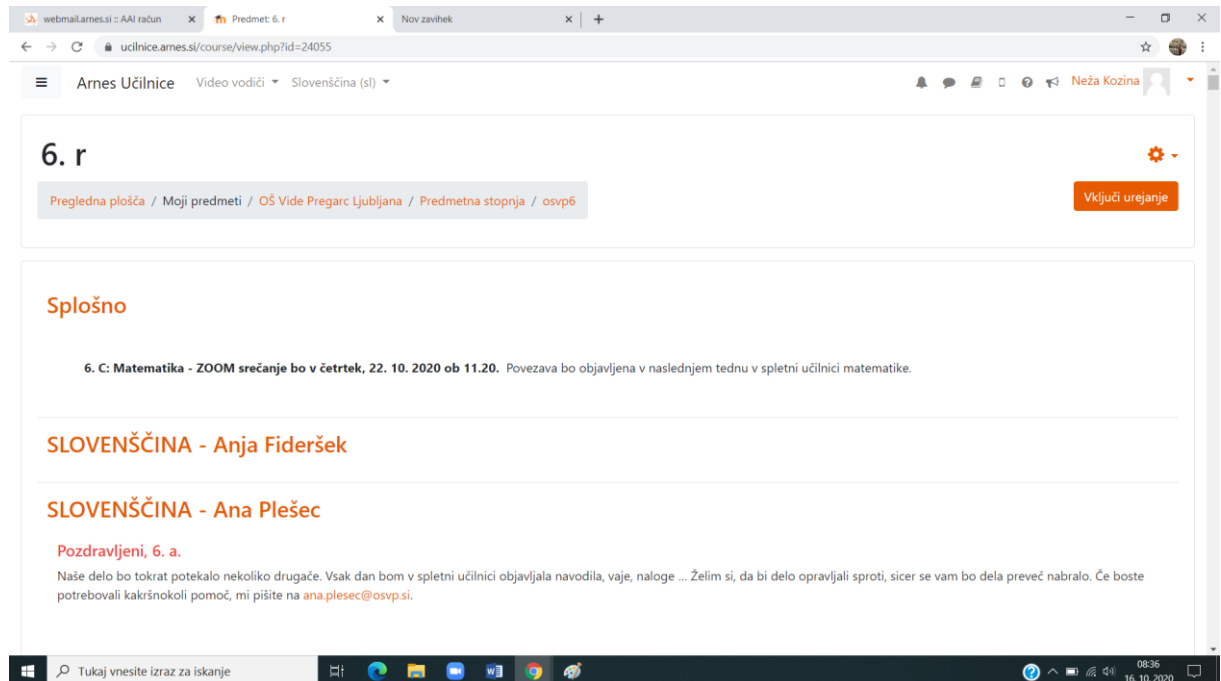
5. IZBERI NAŠO OSNOVNO ŠOLO



6. VNESI SVOJE PODATKE (DOBIL SI JIH PRI RAZREDNIKU ALI RAZREDNIČARKI). Če si jih izgubil, napiši sporočilo učiteljici Dunji Blaznik.



7. PRIŠEL SI V SPLETNO UČILNICO.
POIŠČI UČITELJE, KI TE UČIJO IN SLEDI NJIHOVIM NAVODILOM. PREGLEJ
VSE, DO KONCA STRANI, DA NE BOŠ POZABIL NA KAKŠEN PREDMET! NE
POZABI NA IZBIRNE PREDMETE.



The screenshot shows a web browser window displaying a Moodle course page. The browser tabs include 'webmail.arnes.si', 'Predmet: 6. r', and 'Nov zavitek'. The address bar shows 'ucilnice.arnes.si/course/view.php?id=24055'. The page header includes 'Arnes Učilnice', 'Video vodiči', and 'Slovenščina (sl)'. The main content area is titled '6. r' and contains a navigation bar with 'Pregledna plošča / Moji predmeti / OŠ Vide Pregarc Ljubljana / Predmetna stopnja / osvp6' and a 'Vključi urejanje' button. Below this, there is a 'Splošno' section with a notice about a Zoom meeting for Math on Thursday, October 22, 2020, at 11:20. The page lists two Slovenian teachers: 'SLOVENŠČINA - Anja Fideršek' and 'SLOVENŠČINA - Ana Plešec'. A message from Ana Plešec greets the students and provides contact information: 'Pozdravljeni, 6. a. Naše delo bo tokrat potekalo nekoliko drugače. Vsa dan bom v spletni učilnici objavljala navodila, vaje, naloge ... Želim si, da bi delo opravljali sproti, sicer se vam bo dela preveč nabralo. Če boste potrebovali kakršnokoli pomoč, mi pišite na ana.plesece@osvp.si.'

USPEŠNO DELO.

Pripravili: Neža Kozina in Dunja Blaznik